

E.S.E. HOSPITAL SAN VICENTE DE PAUL DE CALDAS

Estado de Situación Financiera

Períodos contables Septiembre 30 de 2020 vs Septiembre 30 de 2019

(Cifras expresadas en pesos colombianos)



E.S.E.
Hospital
San Vicente de Paul
Caldas - Antioquia

VIGILADO Supersalud

Leve de Atención al Usuario 018000 10000 33
Código de Verificación 018000 10000 33



30-09-2020

30-09-2019

ACTIVO

ACTIVO CORRIENTE

Efectivo y equivalentes al efectivo	5.262.391.894	1.095.265.098
Deudores	9.638.450.945	13.371.972.510
Otras Cuentas por Cobrar	421.661.715	71.218.673
Inventarios	673.324.236	510.016.588
Otros activos (Diferidos)	394.438.924	436.868.734
Total Activo Corriente	16.390.267.714	15.485.341.603

ACTIVO NO CORRIENTE

Inversiones e instrumentos derivados	45.970.032	42.433.916
Deudores	11.512.315.346	13.407.879.710
Deterioro de Cartera	-4.946.454.078	-5.622.223.352
Propiedades, planta y equipo	21.887.390.955	12.775.963.703
Activos Intangibles	343.247.106	185.135.472
Total Activo no Corriente	28.842.469.361	20.789.189.449

TOTAL ACTIVO

45.232.737.075

36.274.531.052

PASIVOS

PASIVO CORRIENTE

Cuentas por pagar	3.702.090.510	3.118.884.915
Beneficios a los empleados	1.521.432.494	1.084.373.378
Impuestos por Pagar	48.185.448	45.300.986
Otros pasivos	350.074.103	2.113.040.811
Total Pasivo Corriente	5.621.782.555	6.361.600.090

PASIVO NO CORRIENTE

Cuentas por pagar	98.059.740	53.304.100
Litigios y Demandas	2.043.368.609	1.443.368.609
Cesantías Retroactivas	38.849.242	39.769.729
Total Pasivo no Corriente	2.180.277.591	1.536.442.438

TOTAL PASIVO

7.802.060.146

7.898.042.528

PATRIMONIO

Capital fiscal	30.516.985.033	30.515.785.034
Resultados de ejercicios anteriores	6.728.617.364	-3.589.623.393
Resultados del ejercicio	185.074.532	1.450.326.883

TOTAL PATRIMONIO

37.430.676.929


28.376.488.524


TOTAL PASIVO MÁS PATRIMONIO


45.232.737.075

36.274.531.052

Cuentas de Orden Deudoras	1.608.184.086	1.139.480.108
Cuentas de Orden Acreedoras	12.814.476.214	12.814.476.214


JOSE DAVID VELEZ VELASQUEZ
Representante Legal


JUAN ALBERTO CARDONA HENAO
Revisor Fiscal T.P. 37851-T


FRANCY ELIANA ÁLVAREZ LONDOÑO
Contador T.P. 246097-T



E.S.E. HOSPITAL SAN VICENTE DE PAUL DE CALDAS
Estado del Resultado Integral

Períodos contables Septiembre 30 de 2020 vs Septiembre 30 de 2019



E.S.E.
Hospital
San Vicente de Paul
 Caldas - Antioquia


(Cifras expresadas en pesos Colombianos)




30-09-2020

30-09-2019

Ingresos asociados prestación de servicios de salud	18.352.029.314	21.549.498.176
Costo asociados prestación de servicios de salud	15.437.713.048	15.123.833.994
Utilidad bruta	2.914.316.266	6.425.664.182
Gastos de administración	3.690.171.209	4.397.845.090
Deterioro, provisión y depreciación	2.030.766.076	992.438.729
EBITDA	-775.854.943	2.027.819.092
Utilidad Operacional	-2.806.621.019	1.035.380.363
Transferencias y Subvenciones	2.453.557.528	109.617.538
Otros Ingresos Diversos	753.882.367	896.373.583
Otros Gastos	215.744.344	591.044.601
Resultado del período	185.074.532	1.450.326.883
Resultado Integral del Ejercicio	185.074.532	1.450.326.883


JOSE DAVID VELEZ VELASQUEZ
 Representante Legal


JUAN ALBERTO CARDONA HENAO
 Revisor Fiscal T.P. 37851-T


FRANCY ELIANA ÁLVAREZ LONDOÑO
 Contador TP 246097-T

